



УПРАВЛЕНИЕ ФЕДЕРАЛЬНОЙ СЛУЖБЫ
ГОСУДАРСТВЕННОЙ СТАТИСТИКИ
ПО ХАБАРОВСКОМУ КРАЮ, МАГАДАНСКОЙ
ОБЛАСТИ, ЕВРЕЙСКОЙ АВТОНОМНОЙ ОБЛАСТИ
И ЧУКОТСКОМУ АВТОНОМНОМУ ОКРУГУ

ИНДЕКСЫ ПОТРЕБИТЕЛЬСКИХ ЦЕН

август 2024 г.

11.09.2024 г.

Хабаровский край

СОДЕРЖАНИЕ

Индексы потребительских цен	3
Индексы потребительских цен на отдельные группы и виды продовольственных товаров	6
Средние цены и индексы потребительских цен на плодоовощную продукцию	9
Индексы потребительских цен на отдельные группы непродовольственных товаров	12
Индексы потребительских цен на услуги	15
Средние цены и индексы потребительских цен на топливо моторное	18

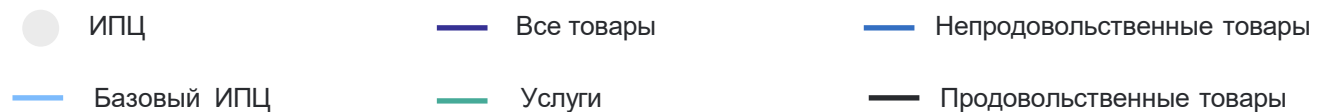
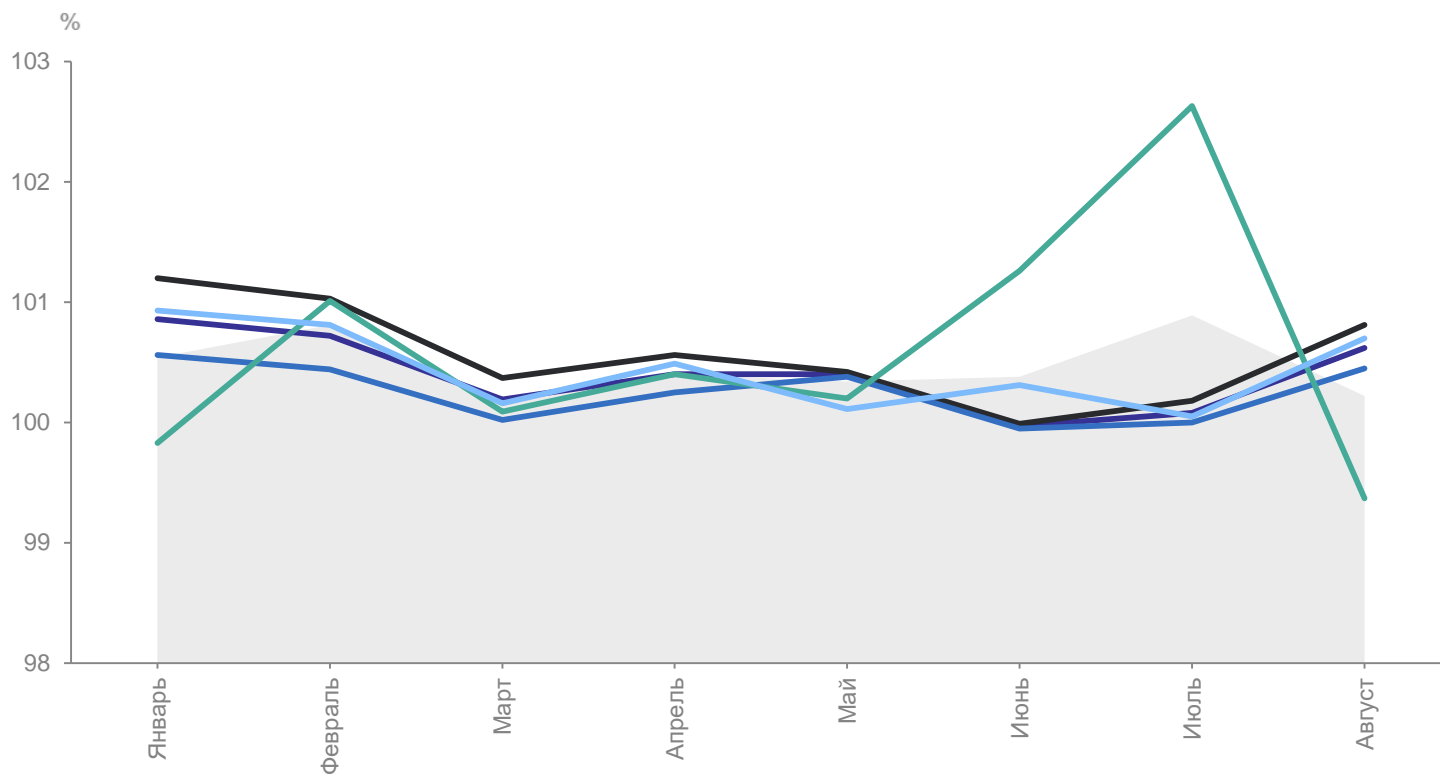
1

Индексы потребительских цен

ИНДЕКСЫ ПОТРЕБИТЕЛЬСКИХ ЦЕН

к предыдущему месяцу 2024 г., в процентах

ХАБАРОВСКСТАТ



август 2024 г. к июлю 2024 г.,
в процентах

ИПЦ **100.22**

Все товары **100.62**

Продовольственные
товары **100.81**

Непродовольственные
товары **100.45**

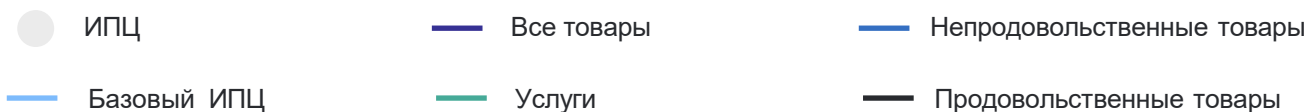
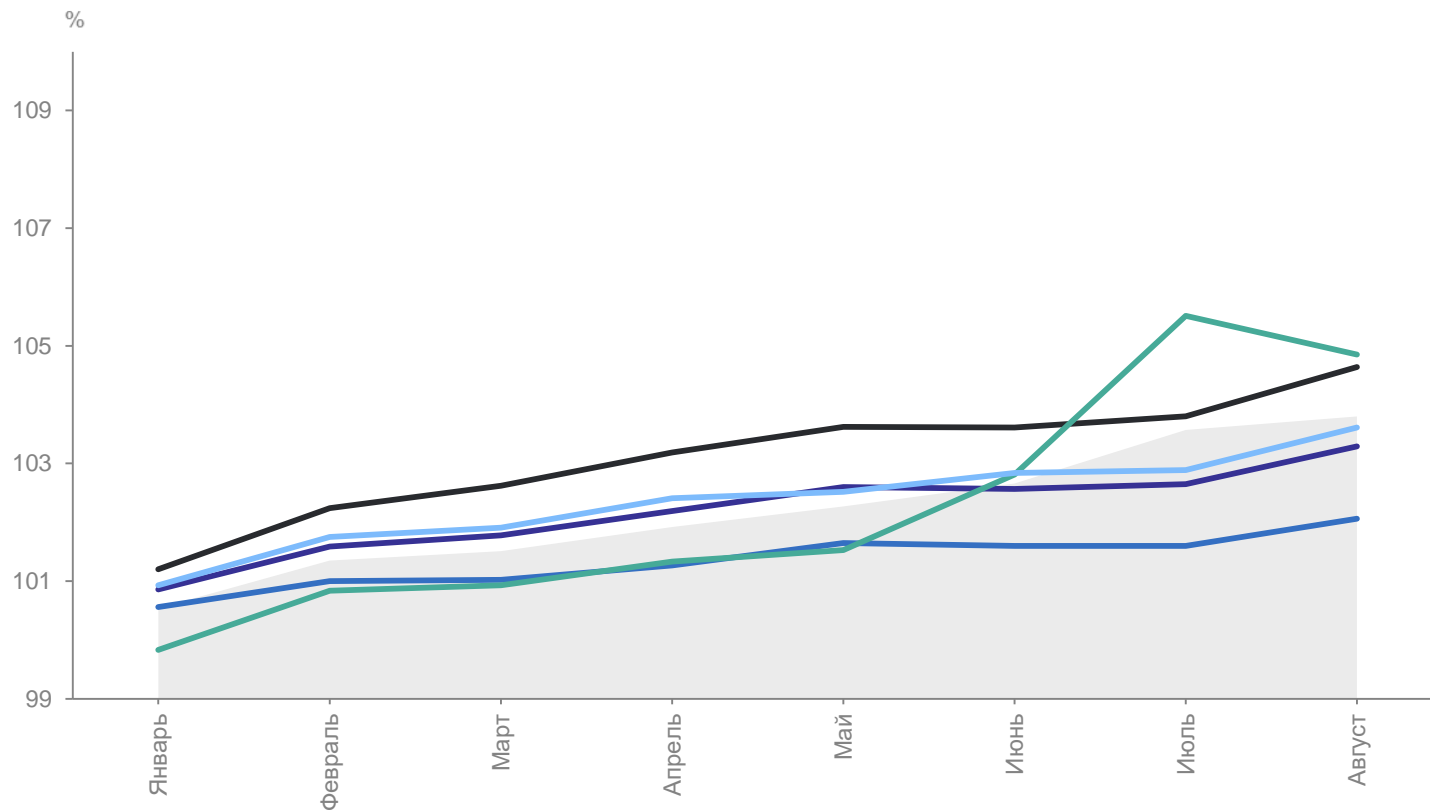
Услуги **99.37**

Базовый ИПЦ **100.70**

ИНДЕКСЫ ПОТРЕБИТЕЛЬСКИХ ЦЕН

к декабрю предыдущего года, в процентах

ХАБАРОВСКСТАТ



ИПЦ **103.80**

Все товары **103.29**

Продовольственные
товары **104.64**

Непродовольственные
товары **102.06**

Услуги **104.85**

Базовый ИПЦ **103.61**

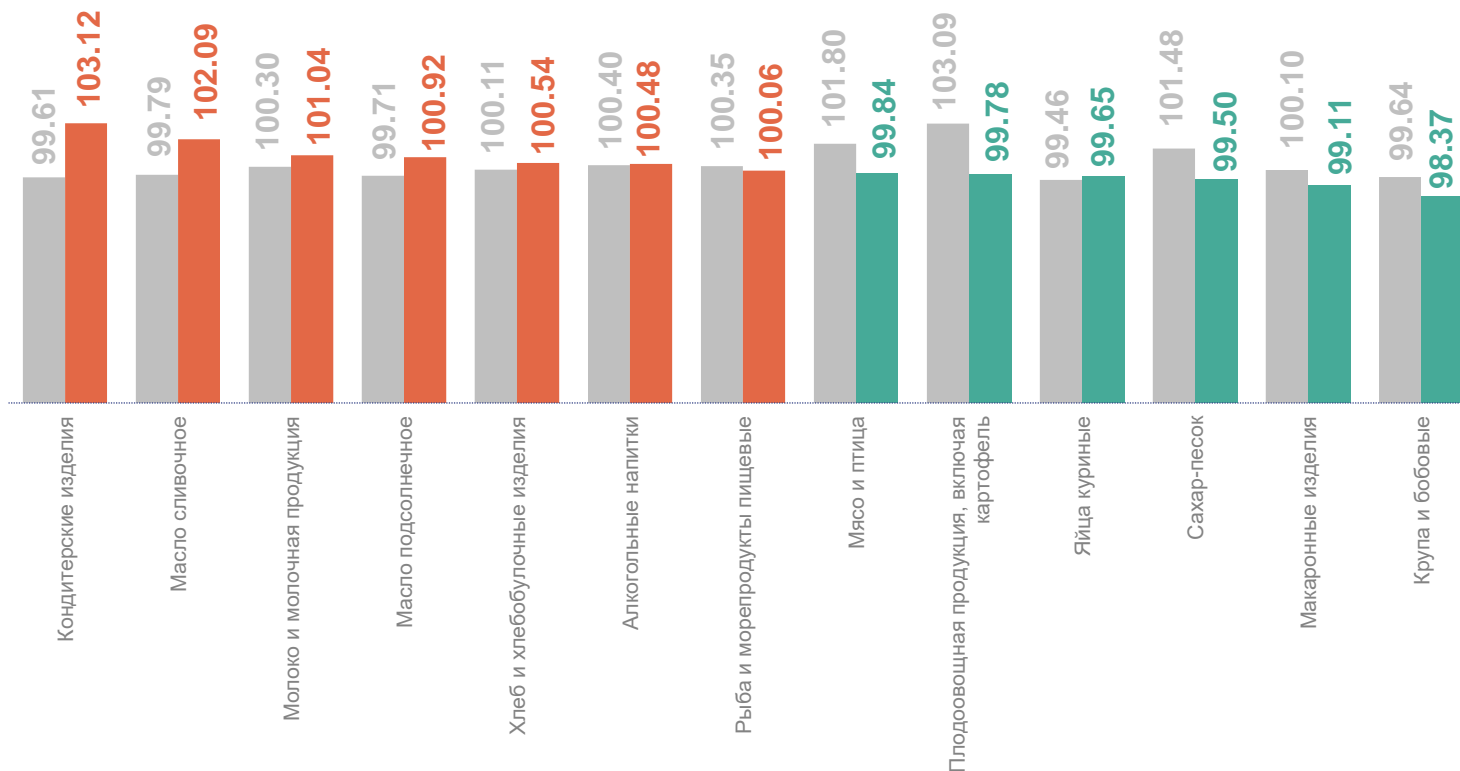
2

Индексы потребительских цен на отдельные группы и виды продовольственных товаров

ИНДЕКСЫ ПОТРЕБИТЕЛЬСКИХ ЦЕН НА ОТДЕЛЬНЫЕ ГРУППЫ И ВИДЫ ПРОДОВОЛЬСТВЕННЫХ ТОВАРОВ

август 2024 г. к июлю 2024 г., в процентах

ХАБАРОВСКСТАТ



● Август 2023 г. к июлю 2023 г.

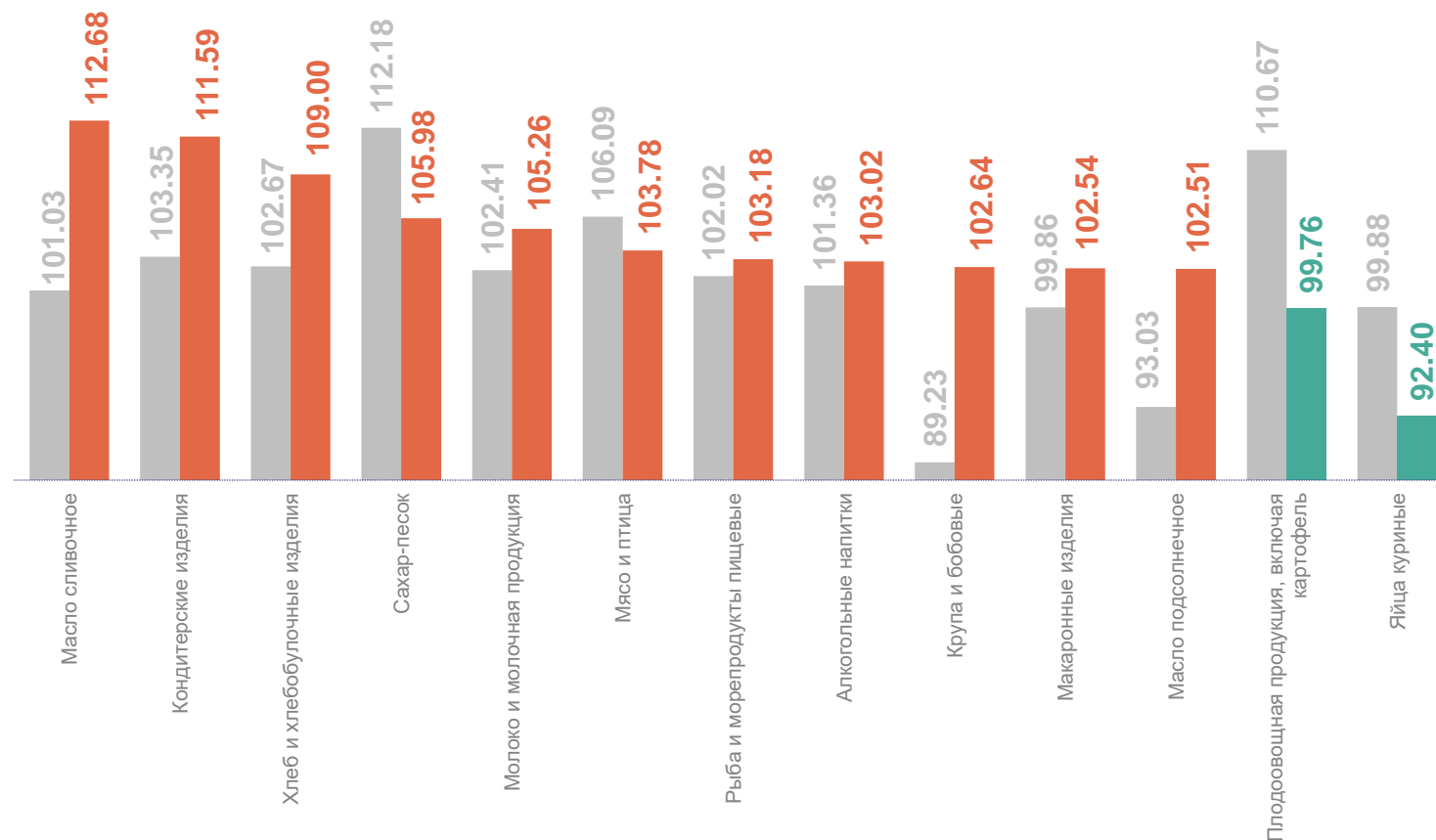
● Август 2024 г. к июлю 2024 г.

Продовольственные товары	100.81
Кондитерские изделия	103.12
Масло сливочное	102.09
Молоко и молочная продукция	101.04
Сахар-песок	99.50
Макаронные изделия	99.11
Крупа и бобовые	98.37

ИНДЕКСЫ ПОТРЕБИТЕЛЬСКИХ ЦЕН НА ОТДЕЛЬНЫЕ ГРУППЫ И ВИДЫ ПРОДОВОЛЬСТВЕННЫХ ТОВАРОВ

август 2024 г. к декабрю 2023 г., в процентах

ХАБАРОВСКСТАТ



● Август 2023 г. к декабрю 2022 г.

● Август 2024 г. к декабрю 2023 г.

Продовольственные товары **104.64**

Масло сливочное 112.68

Кондитерские изделия 111.59

Хлеб и хлебобулочные изделия 109.00

Плодоовощная продукция, включая картофель 99.76

Яйца куриные 92.40

3

**Средние цены и индексы
потребительских цен
на плодоовощную продукцию**

ИНДЕКСЫ ПОТРЕБИТЕЛЬСКИХ ЦЕН НА ПЛОДООВОЩНУЮ ПРОДУКЦИЮ

август 2024 г. к июлю 2024 г., в процентах

ХАБАРОВСКСТАТ



Фруитоовощная продукция, включая картофель	99.78
Апельсины	109.00
Огурцы свежие	108.89
Помидоры свежие	107.28
Капуста белокочанная свежая	90.51
Виноград	90.23
Свёкла столовая	83.92

● Август 2024 г. к июлю 2024 г.

СРЕДНИЕ ЦЕНЫ НА ПЛОДООВОЩНУЮ ПРОДУКЦИЮ

август 2024 г. к июлю 2024 г., рублей за килограмм

ХАБАРОВСКСТАТ

Помидоры свежие	194.39 ↑	Лук репчатый	58.50 ↓	Лимоны	172.23 ↓
Картофель	67.63 ↓	Чеснок	308.00 ●	Апельсины	221.98 ↑
Свёкла столовая	66.38 ↓	Зелень свежая	1 047.12 ●	Груши	298.44 ↓
Морковь	90.54 ↓	Орехи	1 155.38 ●	Виноград	354.70 ↓
Капуста белокочанная свежая	60.62 ↓	Сухофрукты	474.40 ↑	Бананы	188.96 ↑
Огурцы свежие	144.43 ↑	Яблоки	212.73 ↑		

● Повышение ● Понижение ● Без изменений

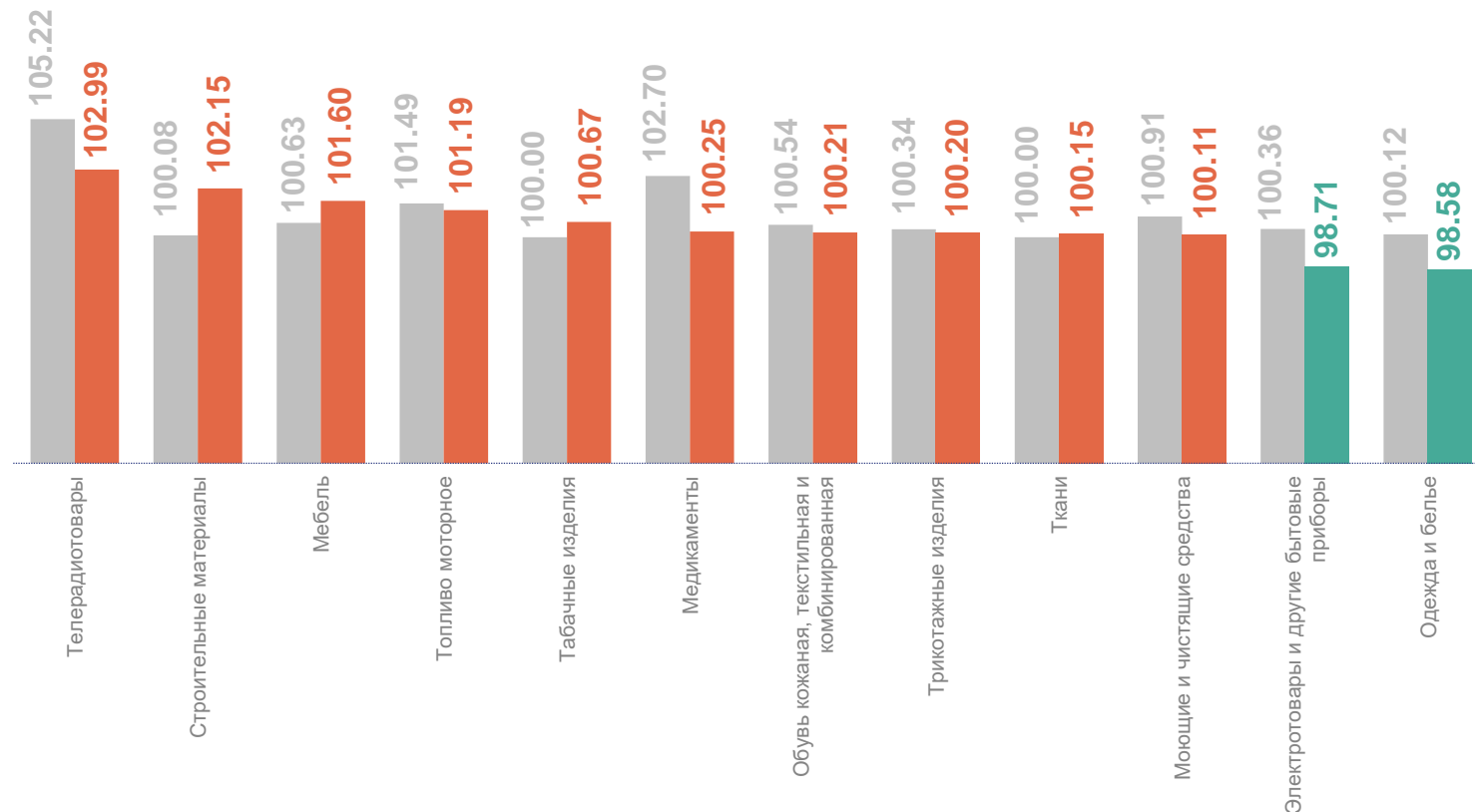
4

**Индексы потребительских цен
на отдельные группы
непродовольственных товаров**

ИНДЕКСЫ ПОТРЕБИТЕЛЬСКИХ ЦЕН НА ОТДЕЛЬНЫЕ ГРУППЫ НЕПРОДОВОЛЬСТВЕННЫХ ТОВАРОВ

август 2024 г. к июлю 2024 г., в процентах

ХАБАРОВСКСТАТ



● Август 2023 г. к июлю 2023 г.

● Август 2024 г. к июлю 2024 г.

Непродовольственные товары **100.45**

Телерадиотовары **102.99**

Строительные материалы **102.15**

Мебель **101.60**

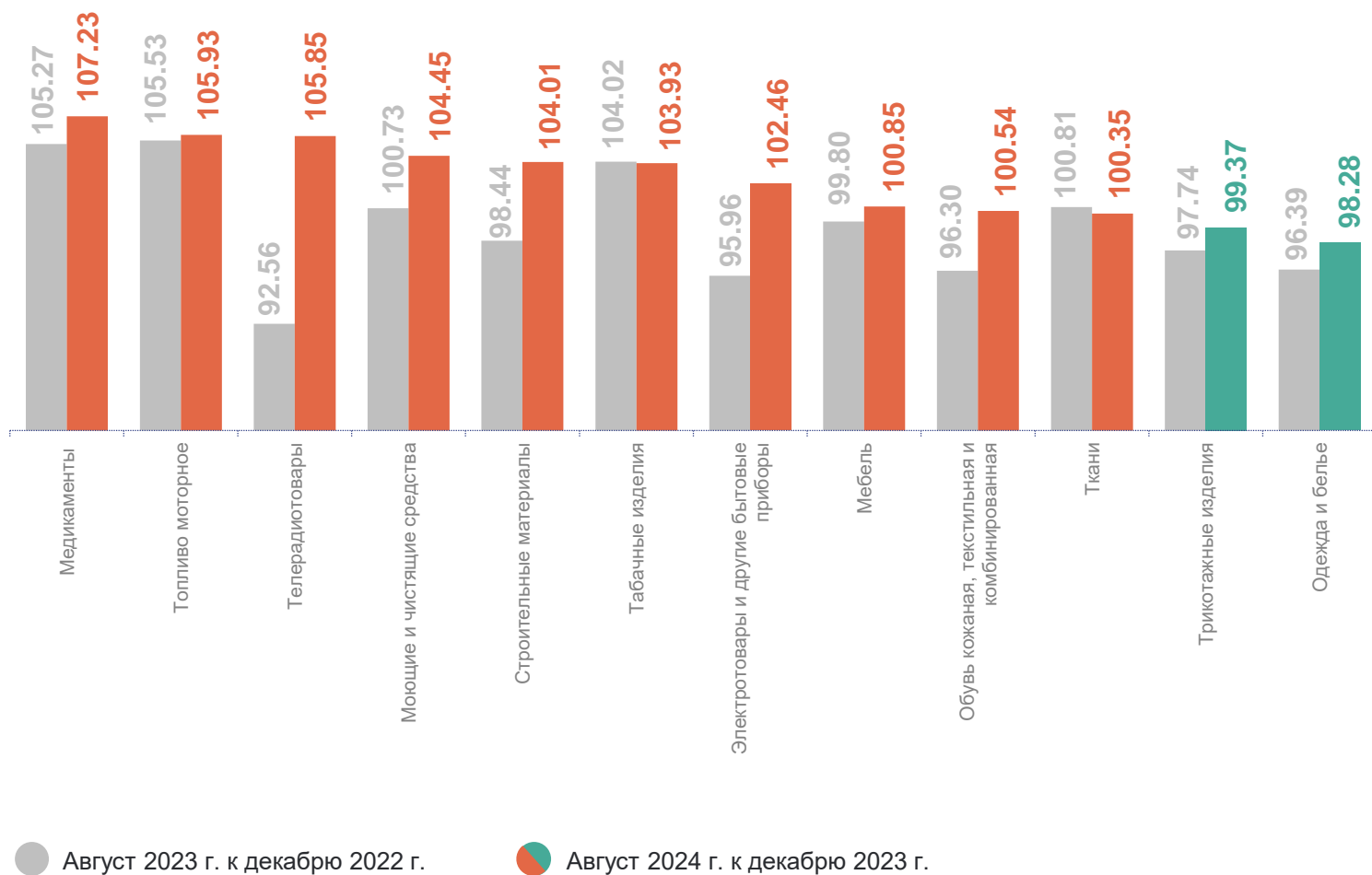
Электротовары и другие бытовые приборы **98.71**

Одежда и белье **98.58**

ИНДЕКСЫ ПОТРЕБИТЕЛЬСКИХ ЦЕН НА ОТДЕЛЬНЫЕ ГРУППЫ НЕПРОДОВОЛЬСТВЕННЫХ ТОВАРОВ

август 2024 г. к декабрю 2023 г., в процентах

ХАБАРОВСКСТАТ



Непродовольственные товары	102.06
Медикаменты	107.23
Топливо моторное	105.93
Телерадиотовары	105.85
Трикотажные изделия	99.37
Одежда и белье	98.28

5

Индексы потребительских цен
на услуги

ИНДЕКСЫ ПОТРЕБИТЕЛЬСКИХ ЦЕН НА УСЛУГИ

август 2024 г. к июлю 2024 г., в процентах

ХАБАРОВСКСТАТ

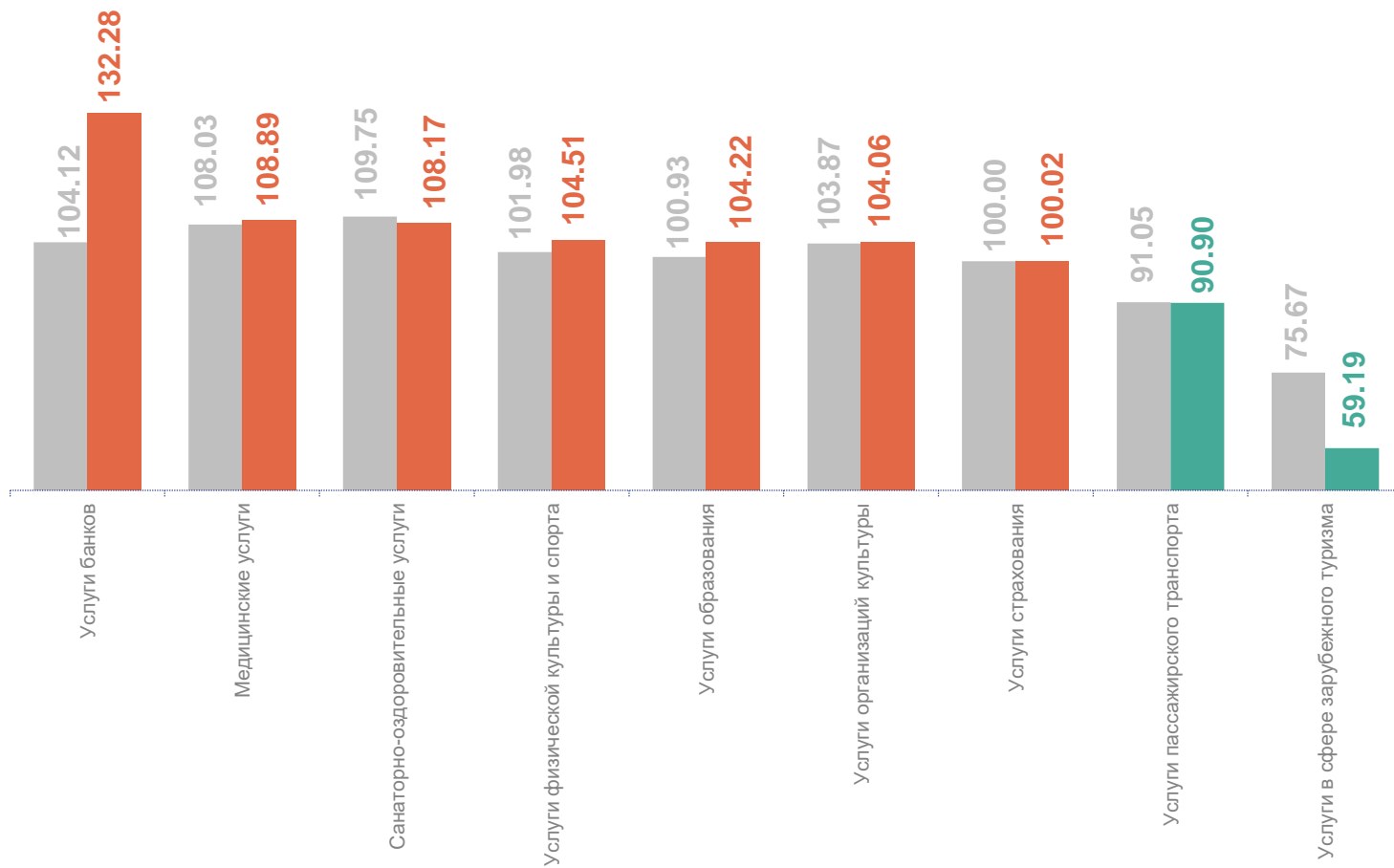


Услуги	99.37
Услуги банков	108.76
Медицинские услуги	101.42
Услуги в сфере зарубежного туризма	101.30
Услуги пассажирского транспорта	86.83

ИНДЕКСЫ ПОТРЕБИТЕЛЬСКИХ ЦЕН НА УСЛУГИ

август 2024 г. к декабрю 2023 г., в процентах

ХАБАРОВСКСТАТ



● Август 2023 г. к декабрю 2022 г.

● Август 2024 г. к декабрю 2023 г.

Услуги	104.85
Услуги банков	132.28
Медицинские услуги	108.89
Санаторно-оздоровительные услуги	108.17
Услуги пассажирского транспорта	90.90
Услуги в сфере зарубежного туризма	59.19

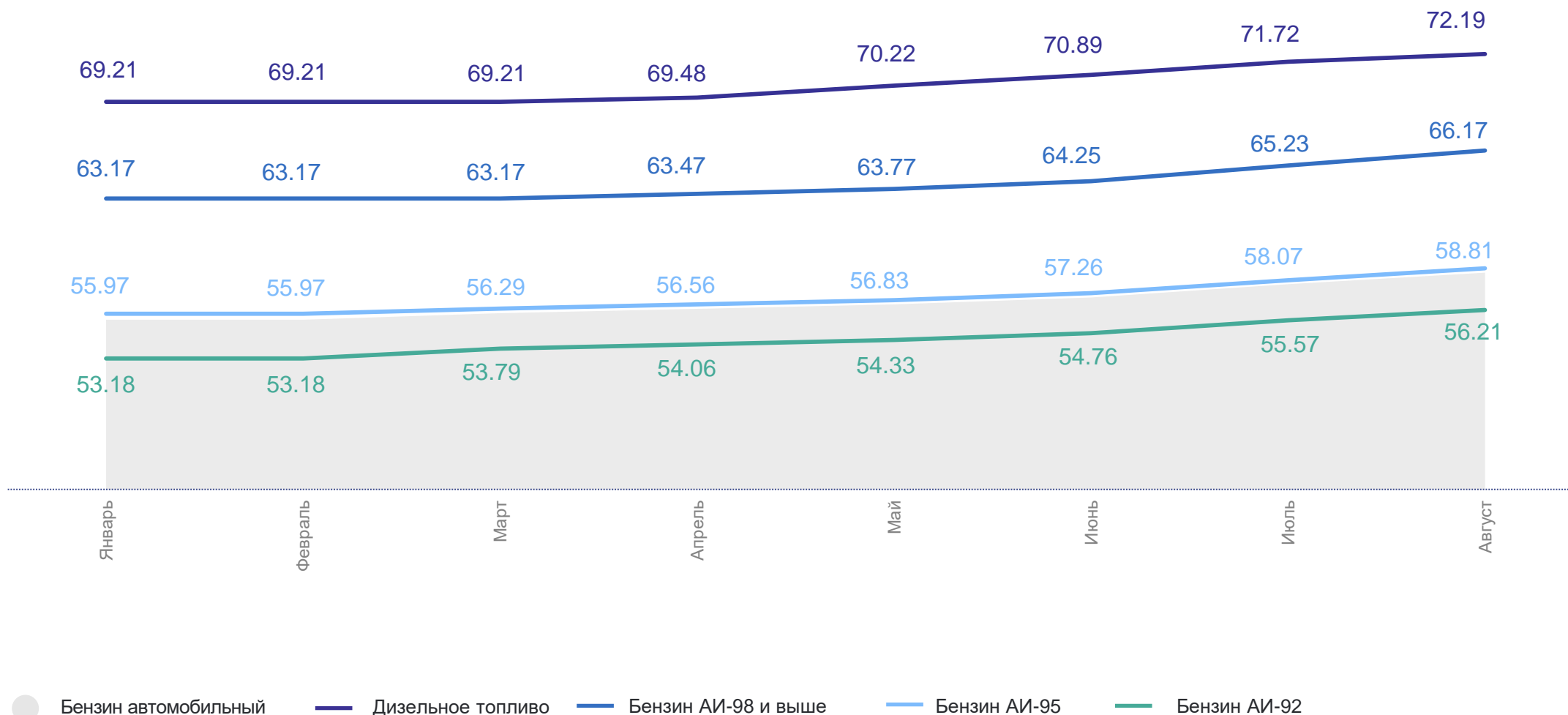
6

**Средние цены и индексы
потребительских цен
на топливо моторное**

СРЕДНИЕ ПОТРЕБИТЕЛЬСКИЕ ЦЕНЫ НА ТОПЛИВО МОТОРНОЕ

2024 г., рублей за литр

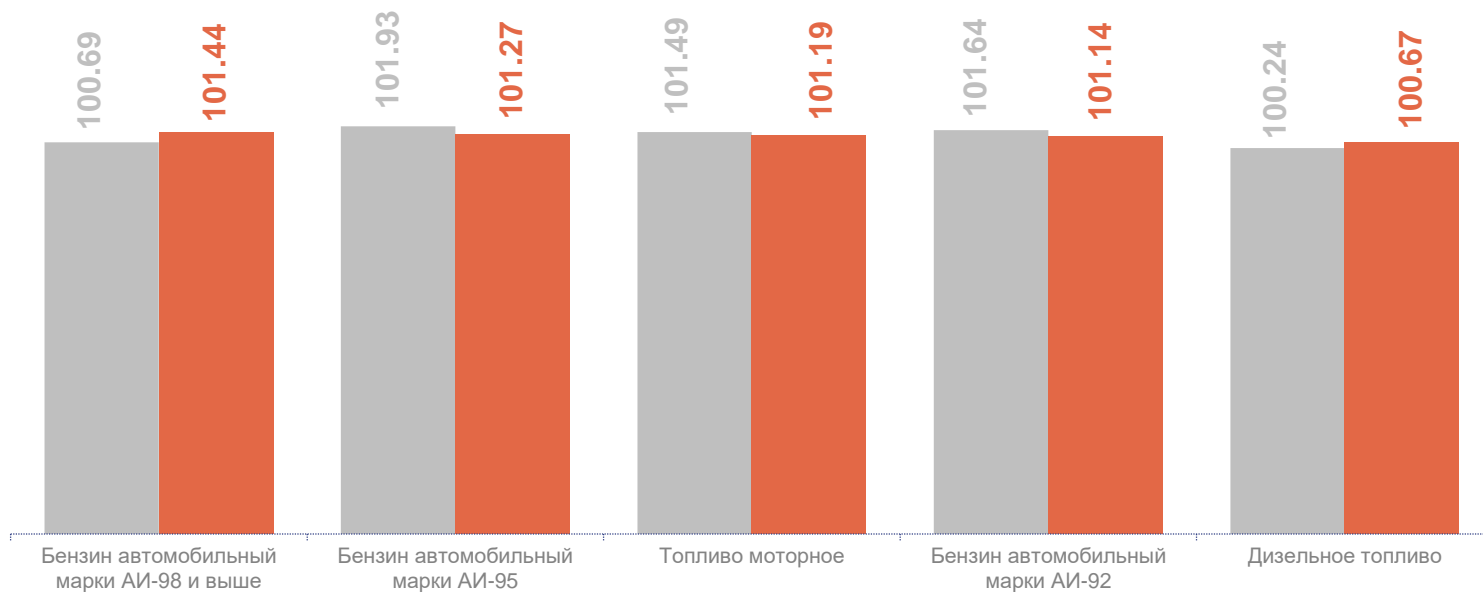
ХАБАРОВСКСТАТ



ИНДЕКСЫ ПОТРЕБИТЕЛЬСКИХ ЦЕН НА ТОПЛИВО МОТОРНОЕ

август 2024 г. к июлю 2024 г., в процентах

ХАБАРОВСКСТАТ



● Август 2023 г. к июлю 2023 г.

● Август 2024 г. к июлю 2024 г.

август 2024 г. к декабрю 2023 г.,
в процентах

Топливо моторное 105.93

Бензин автомобильный
марки АИ-92 106.56

Бензин автомобильный
марки АИ-95 105.62

Бензин автомобильный
марки АИ-98 и выше 105.39

Дизельное топливо 104.88